



Câmara de Comércio e Indústria
Luso-Colombiana

Colômbia

Aspetos práticos para a comercialização de
produtos e serviços

Rosário Marques

Janeiro 2017

Dados Gerais Colômbia / Portugal



Câmara de Comércio e Indústria
Luso-Colombiana

	COLÔMBIA	PORTUGAL
População	48 Milhões	10 Milhões
Superfície	1.141.748 Km2	92.090 km ²
Capital	Bogotá	Lisboa
Principais cidades	Medellín Cali Barranquilla	Porto Braga Coimbra
Taxa de Alfabetização	91,6%	95,4%
Taxa Desemprego	10,4%	10,5%
Esperança Média de Vida	72,5 anos	80,4 anos
Média de Idade	27,1 anos	43,5 anos
Moeda	Peso Colombiano - COP	Euro
PIB Milhões €	263.224	179.540
PIB per capita	5.461	17.300
Dívida pública (% PIB)	50.57%	129%

Fonte – Procolombia; INE

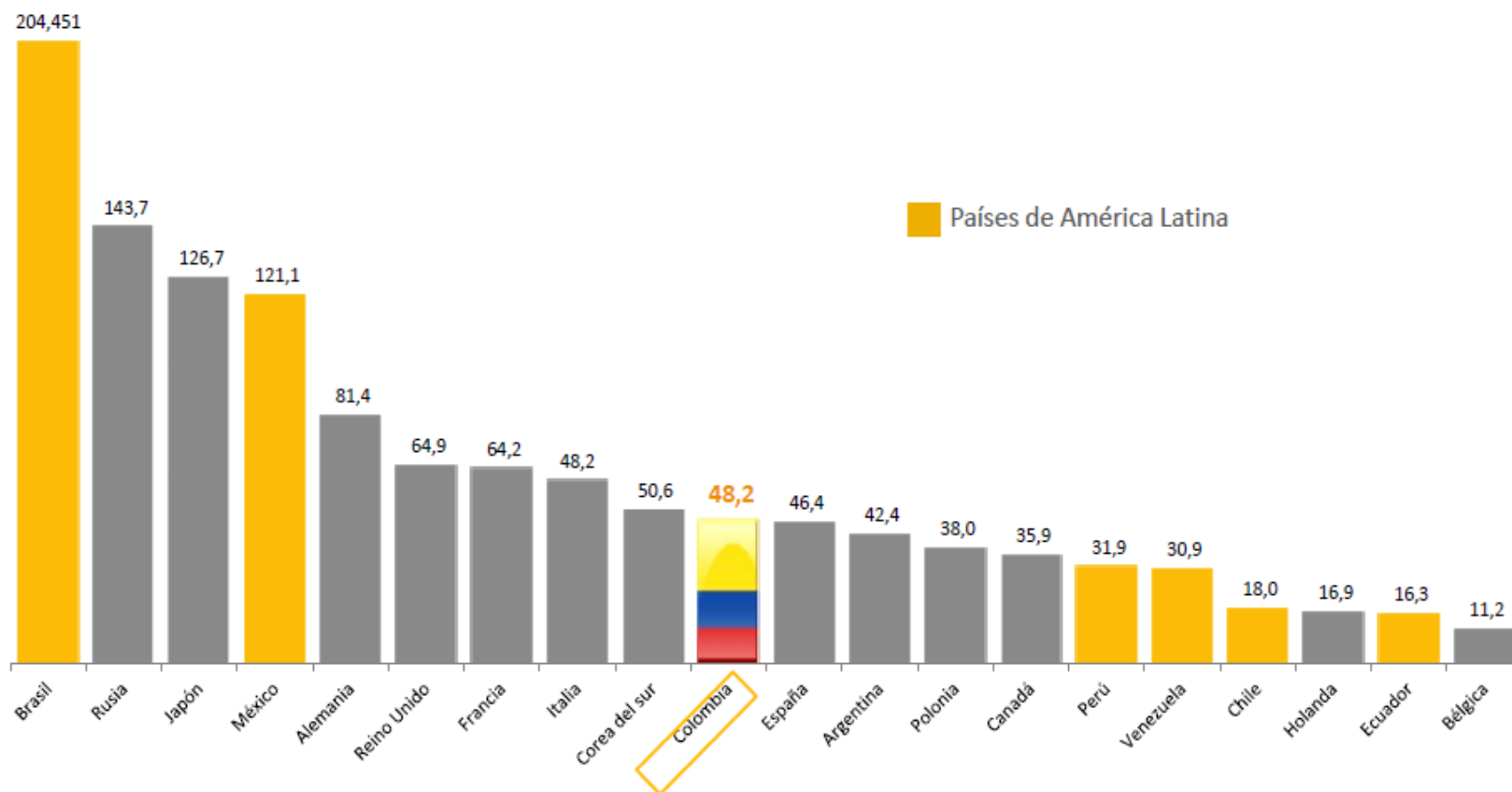


POPULAÇÃO



Câmara de Comércio e Indústria
Luso-Colombiana

- 3º País mais populoso da América Latina
- 55% da população tem menos de 30 anos



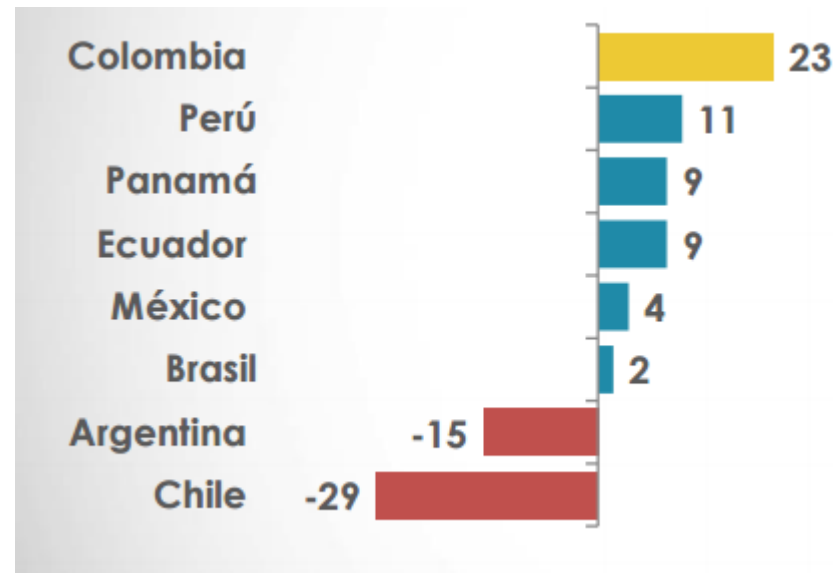
Fonte – Procolombia – FMI 2015 - Milhões de habitantes

AMBIENTE DE NEGÓCIOS



Câmara de Comércio e Indústria
Luso-Colombiana

- País da América Latina que registou a maior subida de posição no Ranking Doing Business de 2007 - 2017

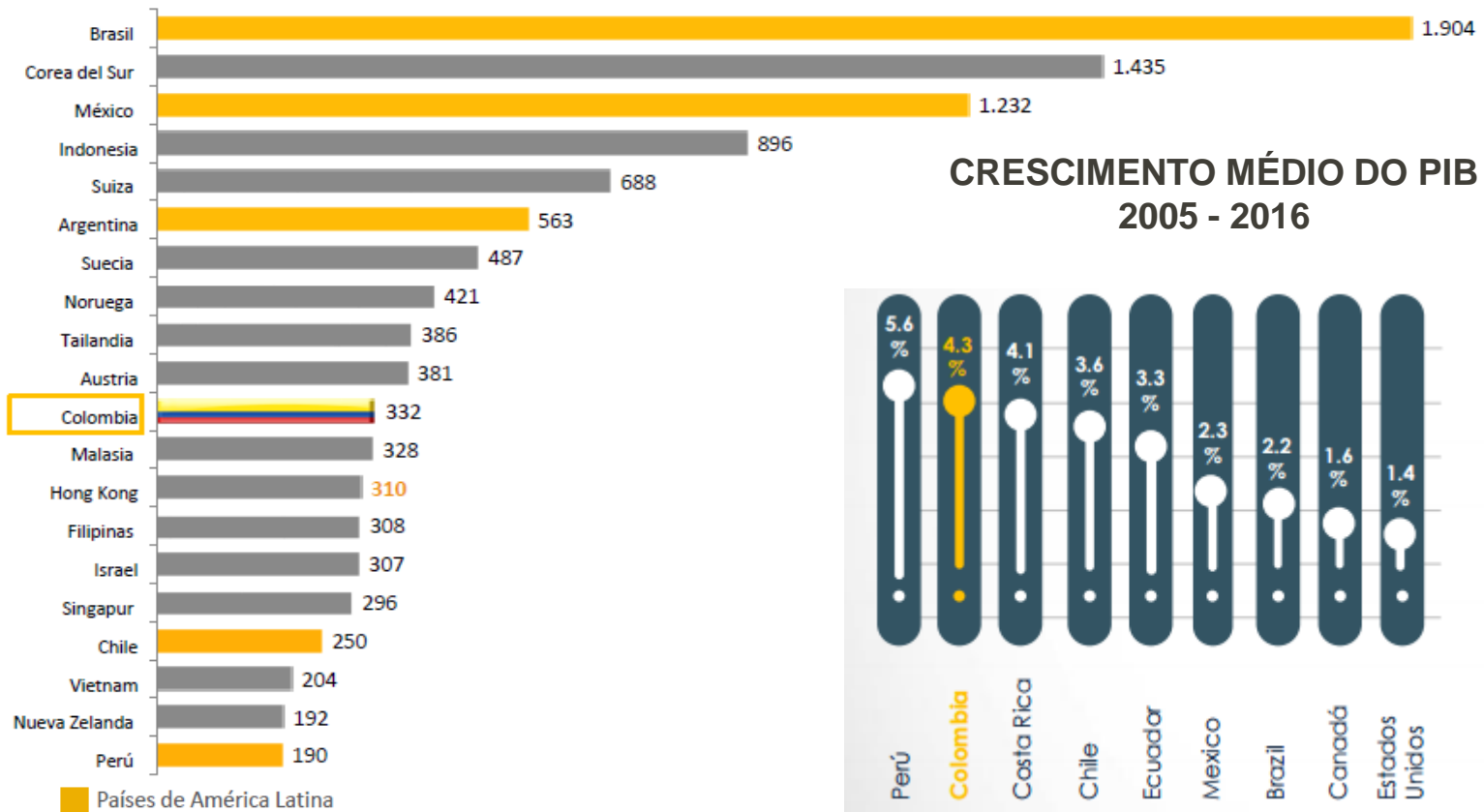


PIB

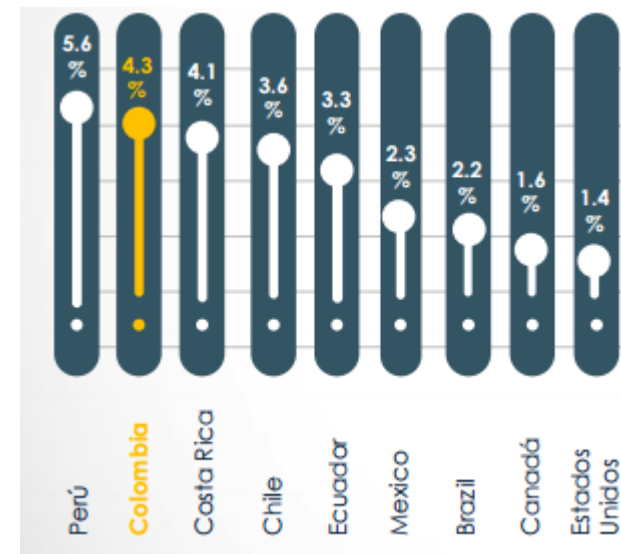


Câmara de Comércio e Indústria
Luso-Colombiana

- A crescer de forma sustentada ao longo das últimas décadas
- Um dos mercados mais aliciantes da América Latina



CRESCIMENTO MÉDIO DO PIB 2005 - 2016

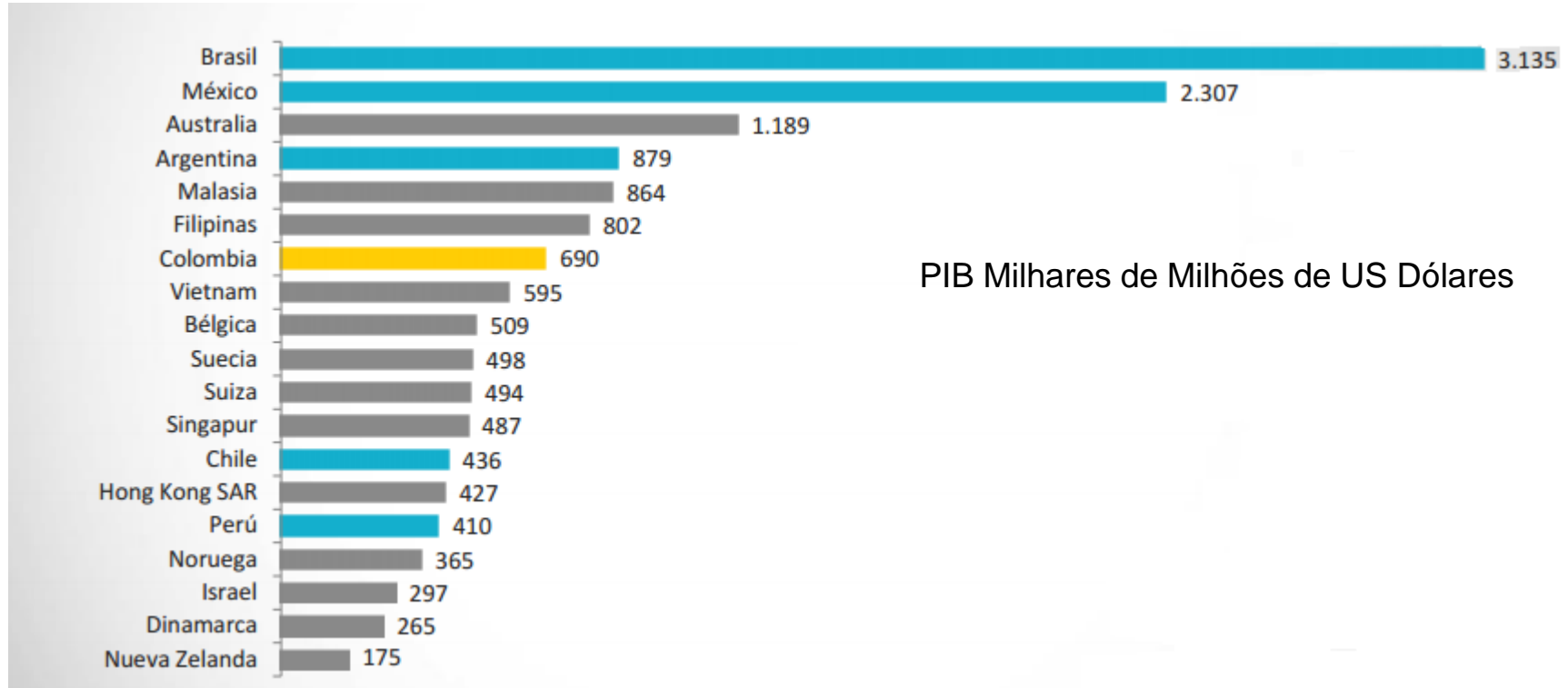


Ranking Maiores economias do Mundo



Câmara de Comércio e Indústria
Luso-Colombiana

- A Colômbia ocupa a 4ª na América Latina



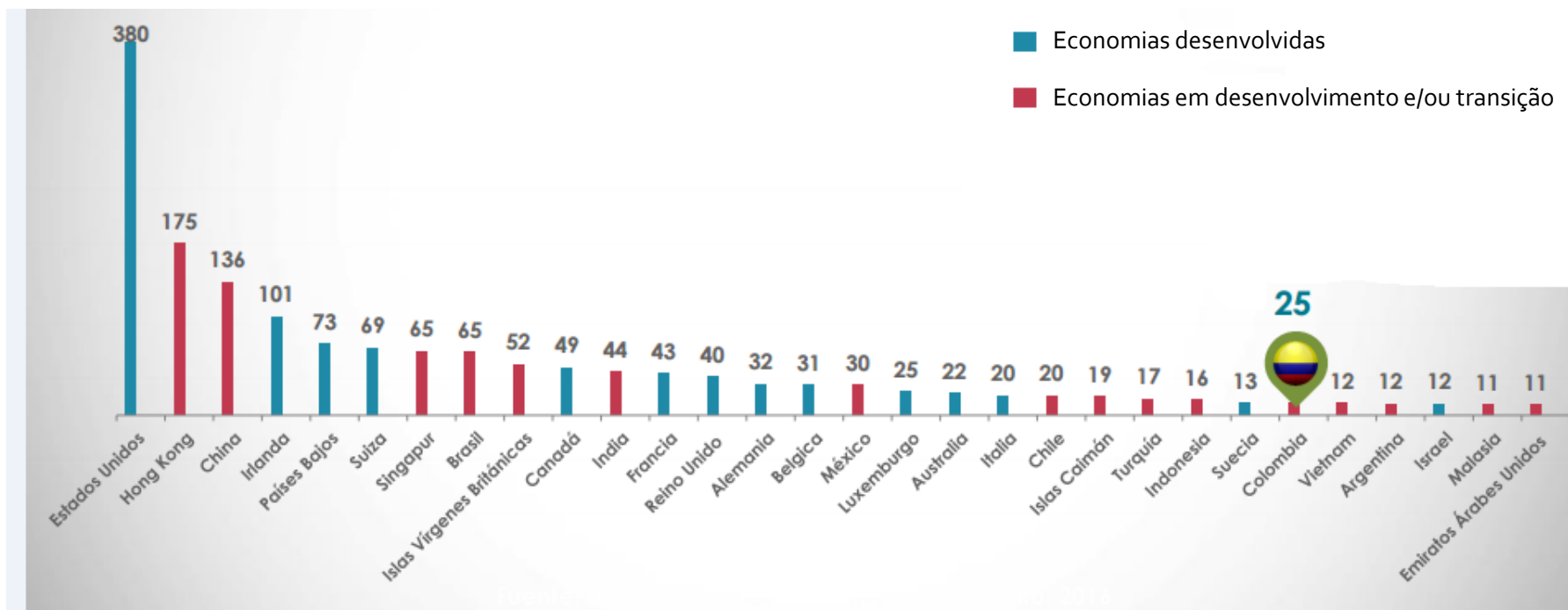
PIB Milhares de Milhões de US Dólares

Fonte – Procolombia; IMF, 2016

IDE



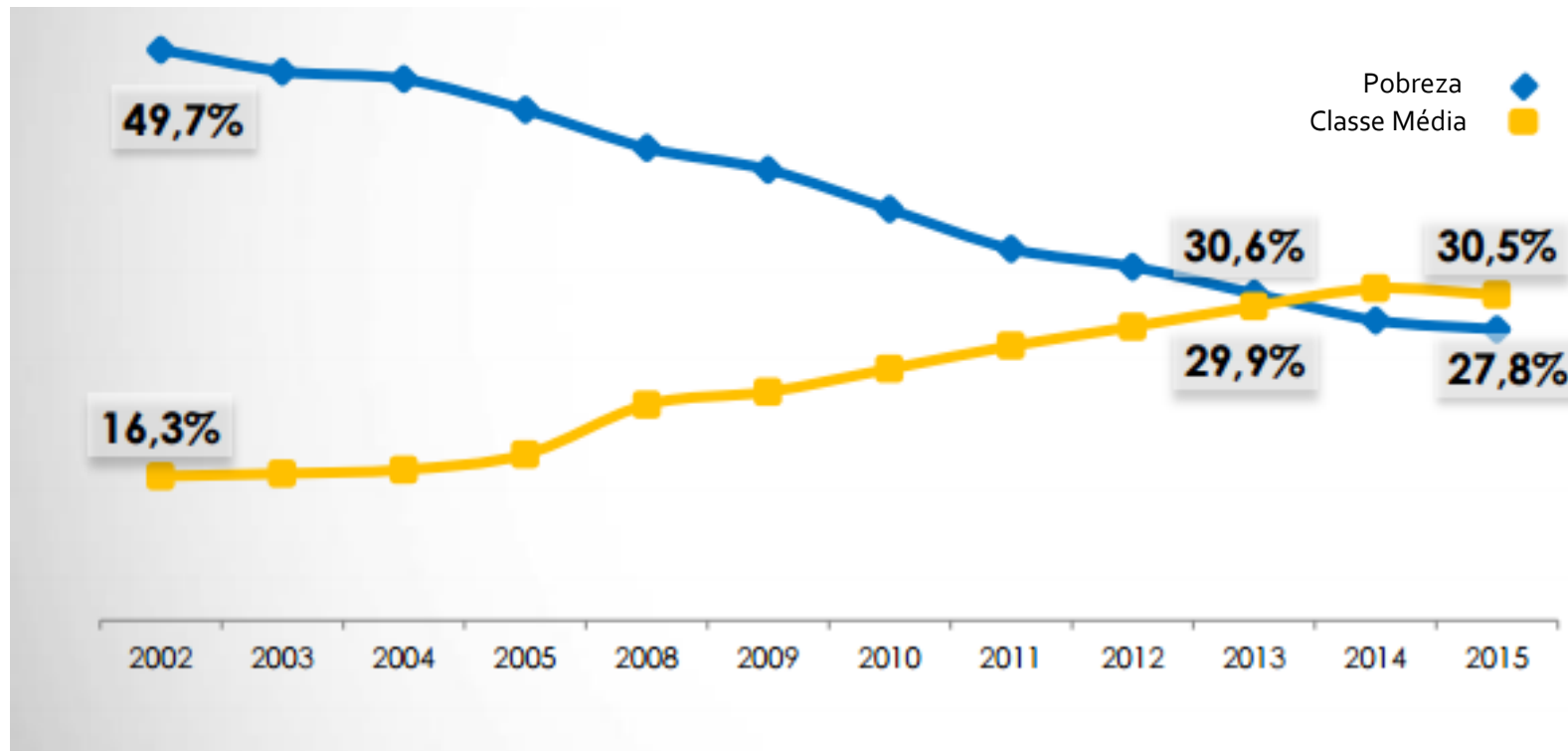
- A Colômbia está no TOP 30 das principais economias recetoras de IDE em 2015



Fonte: World Investment Report, 2016

Classe Média

- A classe média colombiana continua em crescimento



Zonas Francas



Câmara de Comércio e Indústria
Luso-Colombiana

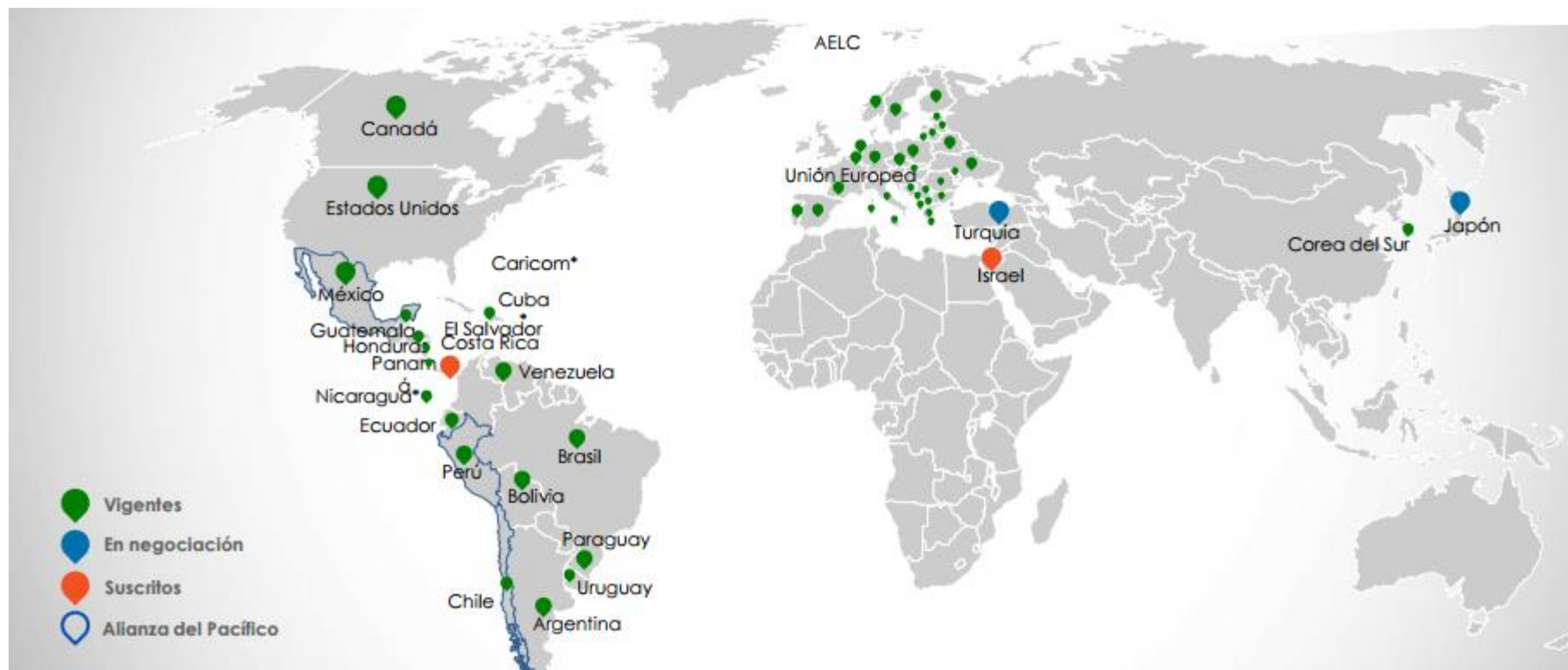
Número Total de Zonas Francas: **100**

Tratados de Livre Comércio



Câmara de Comércio e Indústria
Luso-Colombiana

- A Colômbia tem acesso a 47 países através de Tratados de Livre Comércio, o que corresponde a 1.5 mil milhões de consumidores em todo o mundo



Fonte: Proexport, 2016

PORTUGAL E COLÔMBIA



	2009	2010	2011	2012	2013	2014	2015
EXP	6,586	13,192	18,774	27,764	40,544	63,794	59,20
IMP	103,217	100,562	246,601	281,831	201,322	210,467	280,20
Saldo	-96,632	-87,360	-227,827	-254,068	-160,778	-146,673	-221,0

- Aumento de exportações muito significativo nos últimos anos
- Mais de 500 empresas portuguesas já exportam para a Colômbia
- (Dados de 2016 ainda não disponíveis)

Fonte INE
UNIDADE: Milhões de Euros

Evolução do COP em relação ao EUR



Câmara de Comércio e Indústria
Luso-Colombiana

(Fevereiro de 2015 a Janeiro 2017)

Data :	Último :	Abertura :	Máxima :	Mínima :	Var% :
Jan 17	3108.80	3170.00	3170.00	3083.20	-1.57%
Dez 16	3158.50	3254.00	3310.50	3079.00	-3.04%
Nov 16	3255.50	3297.00	3427.50	3229.00	-1.35%
Out 16	3300.00	3238.00	3354.00	3173.00	1.82%
Set 16	3241.00	3315.00	3376.00	3174.00	-2.29%
Ago 16	3317.00	3427.00	3500.00	3210.00	-3.31%
Jul 16	3430.50	3241.00	3472.50	3197.00	5.78%
Jun 16	3243.00	3439.00	3502.00	3158.00	-5.73%
Mai 16	3440.00	3265.00	3453.00	3230.00	5.41%
Abr 16	3283.50	3413.00	3554.50	3244.00	-4.42%
Mar 16	3414.50	3576.00	3624.50	3377.00	-4.58%
Fev 16	3578.50	3554.00	3921.50	3548.00	0.60%
Jan 16	3557.00	3442.00	3724.00	3418.00	3.18%
Dez 15	3447.50	3322.00	3712.50	3301.00	3.76%
Nov 15	3322.50	3193.00	3338.50	3035.00	4.22%
Out 15	3188.00	3450.00	3489.00	3181.00	-7.63%
Set 15	3451.50	3423.00	3594.50	3337.00	0.76%
Ago 15	3425.50	3158.00	3761.50	3143.00	8.25%
Jul 15	3184.50	2901.00	3187.50	2882.00	9.06%
Jun 15	2901.50	2779.00	2961.50	2755.00	4.33%
Mai 15	2781.00	2672.00	2901.00	2620.00	4.02%
Abr 15	2673.50	2790.00	2838.50	2601.00	-4.18%
Mar 15	2790.00	2796.00	2887.00	2734.00	-0.32%
Fev 15	2799.00	2752.00	2852.00	2686.00	1.62%
Alta: 3921.50	Baixa: 2601.00	Diferença: 1320.50	Média: 3218.68	Var%: 12.79	

Desvalorização do peso colombiano. Em Março de 2016, atingiu o seu ponto mais baixo (1€ = 3578 COP). Desde esse momento, tem vindo gradualmente a valorizar-se.

SETORES DE OPORTUNIDADE



Câmara de Comércio e Indústria
Luso-Colombiana

- **Infraestrutura**
- **Energia**
- **TIC**
- **Manufaturas**
- **Agroindustria**
- **Turismo**
- **Fundos de Capital**

INTERNACIONALIZAR PARA A COLÔMBIA



Câmara de Comércio e Indústria
Luso-Colombiana

- Localização geográfica estratégica
- 48 milhões de habitantes;
- Crescimento sustentado do PIB na última década;
- Disponibilidade de mão de obra qualificada;
- Estabilidade política;
- Tratados de Livre Comércio, com acesso preferencial a mais de 1500 milhões de consumidores;
- Tratado de Dupla Tributação;
- Regime de Zonas Francas competitivo;
- Incentivos ao Investimento;
- Potencial do Mercado da Aliança do Pacífico



Câmara de Comércio e Indústria
Luso-Colombiana

Site: www.portugalcolombia.com

Facebook: www.facebook.com/ccilusocolombiana