



Logística em Angola

Comércio Bilateral
Liliana Louro
23 Março 2016



Grupo Bureau Veritas

*Move Forward with Confidence**



A nossa identidade : Uma Empresa Global



• **66.500** Colaboradores



• **1.400** Escritórios e Laboratórios em **140** países



• **Europa**

14,400



400

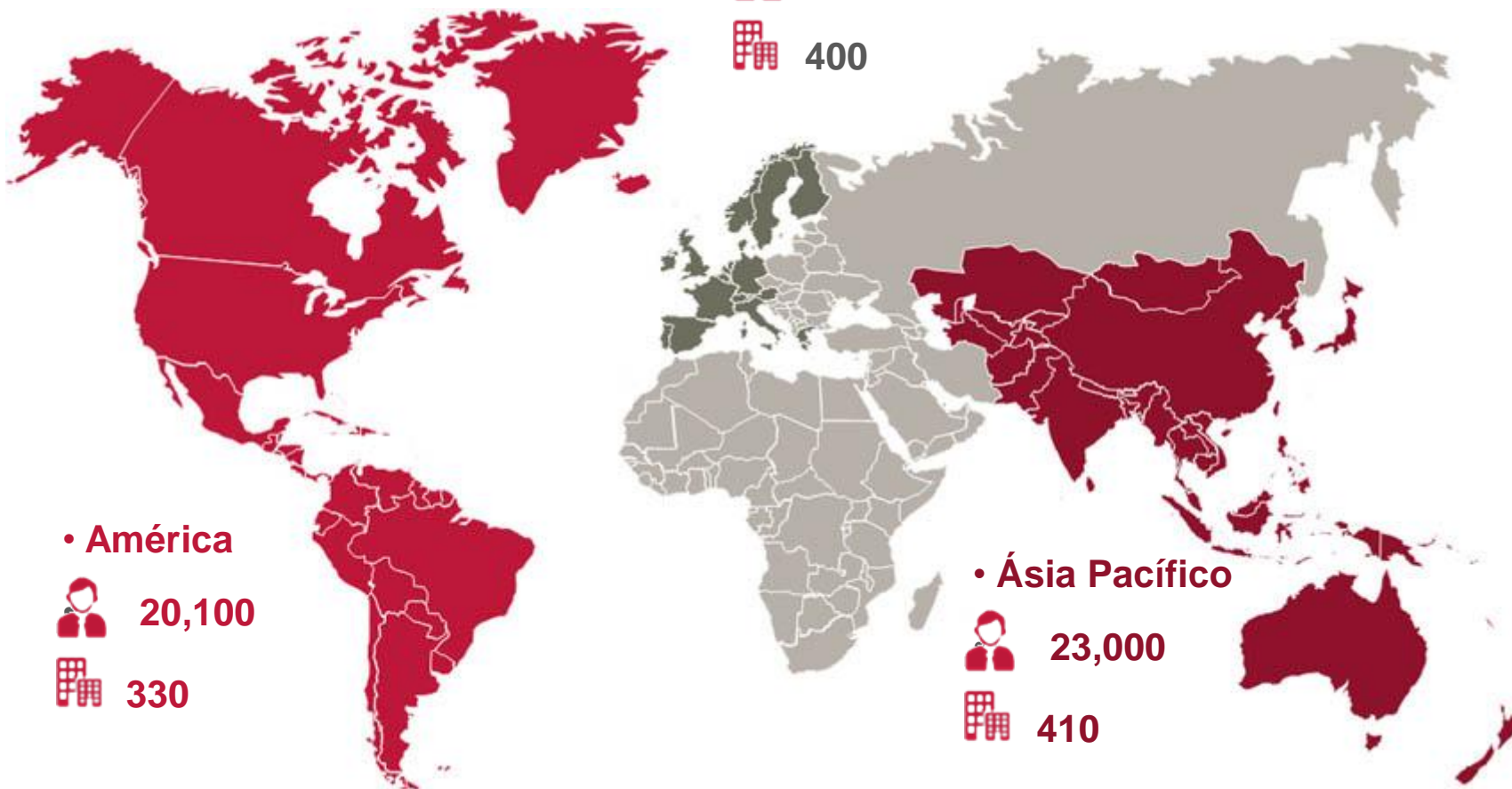


• **África, Médio Oriente e Leste Europeu**

9,000



260



• **América**



20,100



330



• **Ásia Pacífico**

23,000



410

O que fazemos : Verificação da Conformidade

O Bureau Veritas apoia os seus clientes a melhorar o seu desempenho, através de serviços e soluções inovadoras com o objectivo de assegurar a conformidade de produtos, infraestruturas e processos para que cumpram com as normas e regulamentos.

Qualidade – Segurança – Saúde – Ambiente – Responsabilidade Social



*QHSE – Qualidade, Saúde, Segurança e Ambiente

Como fazemos

Marinha

- ▶ Classificação de Navios, certificação de equipamentos, assessoria técnica



Indústria

- ▶ Verificação de conformidade a equipamentos e instalações industriais .
- ▶ Revisão de projetos, inspeção na oficina (empreiteiro), inspeção da obra (estaleiro), gestão de activos, qualificação de pessoas, certificação de equipamentos industriais e ensaios (ex. ensaios não destrutivos)



Inspeção e Verificação em Serviço (IVS)

- ▶ Inspeção periódica de equipamentos e instalações de acordo com regulamentos obrigatórios ou especificações do Cliente
- ▶ Serviços aplicados a instalações eléctricas, sistemas de segurança contra incêndio, equipamentos sob pressão, de elevação e máquinas



Construção

- ▶ Verificação de conformidade em projetos de construção de acordo com regulamentação local e referenciais de construção, desde a fase de projeto até à finalização da obra
- ▶ Revisão de projeto, conformidade legal, controlo técnico da qualidade da obra, coordenação de segurança em obra, peritagens, gestão de cativos e due diligence



Certificação

- ▶ Certificação de sistemas de gestão, processos, produtos/serviços e pessoas nas áreas da qualidade, saúde e segurança, ambiente e responsabilidade social
- ▶ Auditorias de segunda parte baseadas em especificações de clientes ou referenciais desenvolvidos pelo Grupo Bureau Veritas



Commodities

- ▶ Inspeção e análise de matérias-primas: petróleo e produtos petroquímicos, metais e minerais, serviços agrícolas



Produtos de Consumo

- ▶ Ensaios, inspeção e certificação de bens de consumo incluindo têxtil, brinquedos, eléctrico e electrónico
- ▶ Verificação do processo de fabrico, auditorias de responsabilidade social e formação



Serviço de Governo e Comércio Internacional

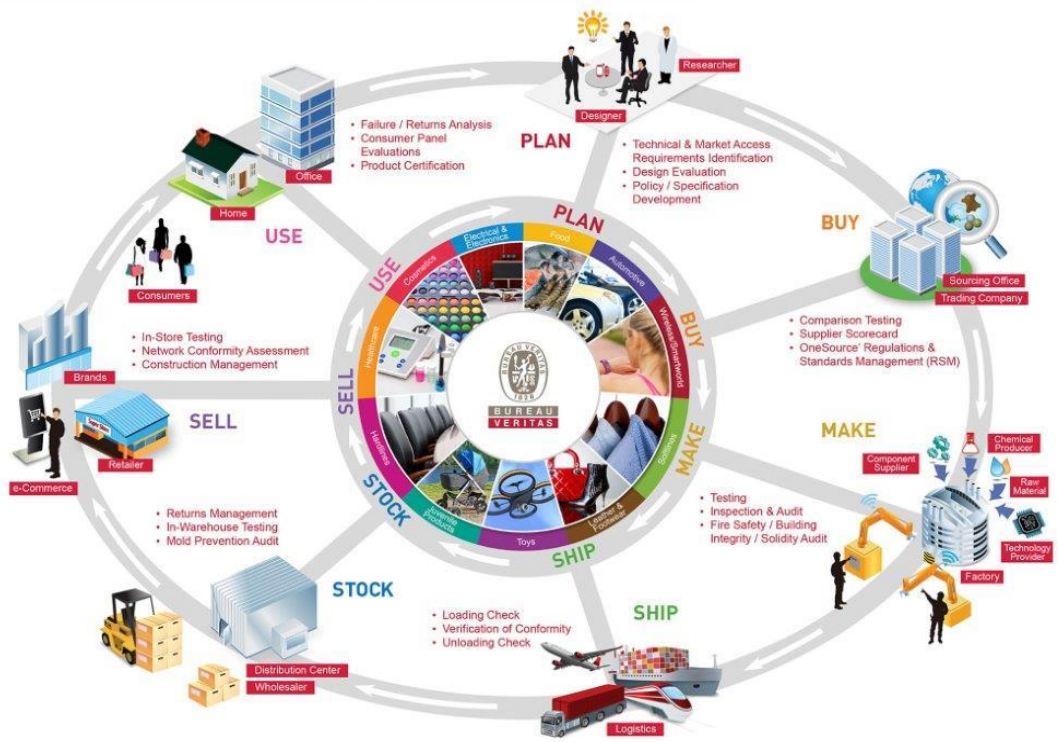
- ▶ **Serviços de Governo: Inspeções pré e pós-embarque (PSI), Verificação de Conformidade (VOC), raio-x**
- ▶ **Comércio Internacional: Verificação da visual da conformidade das mercadorias, embalagem, quantidade, estiva, outros requisitos cliente / documentação**



A Facilitar o Comércio com

-  Algeria
-  Angola
-  Bangladesh
-  Benin
-  Botswana
-  Central African Republic
-  Chad
-  DR of Congo
-  Côte d'Ivoire
-  Ecuador
-  Egypt
-  Ethiopia
-  Ghana
-  Guinea
-  Indonesia
-  Iraq / Kurdistan
-  Kenya
-  Kuwait
-  Lebanon
-  Liberia
-  Mali
-  Russia
-  Saudi Arabia
-  Somalia
-  Tanzania
-  The Philippines
-  Uganda
-  Zimbabwe

Bureau Veritas Supply Chain Solutions





Uma década de Crescimento

Balança Comercial de Bens de Portugal com Angola

	2011	2012	2013	2014	2015	2015 janeiro	2016 janeiro	Var % 16/15 ^b
Exportações	2.330,1	2.988,5	3.112,7	3.176,0	2.101,5	177,0	97,6	-44,9
Importações	1.177,5	1.780,9	2.631,7	1.605,8	1.142,3	42,9	35,5	-17,2
Saldo	1.152,6	1.207,7	481,0	1.570,3	959,2	134,2	62,1	--
Coef. Cob. %	197,9	167,8	118,3	197,8	184,0	412,9	274,8	--

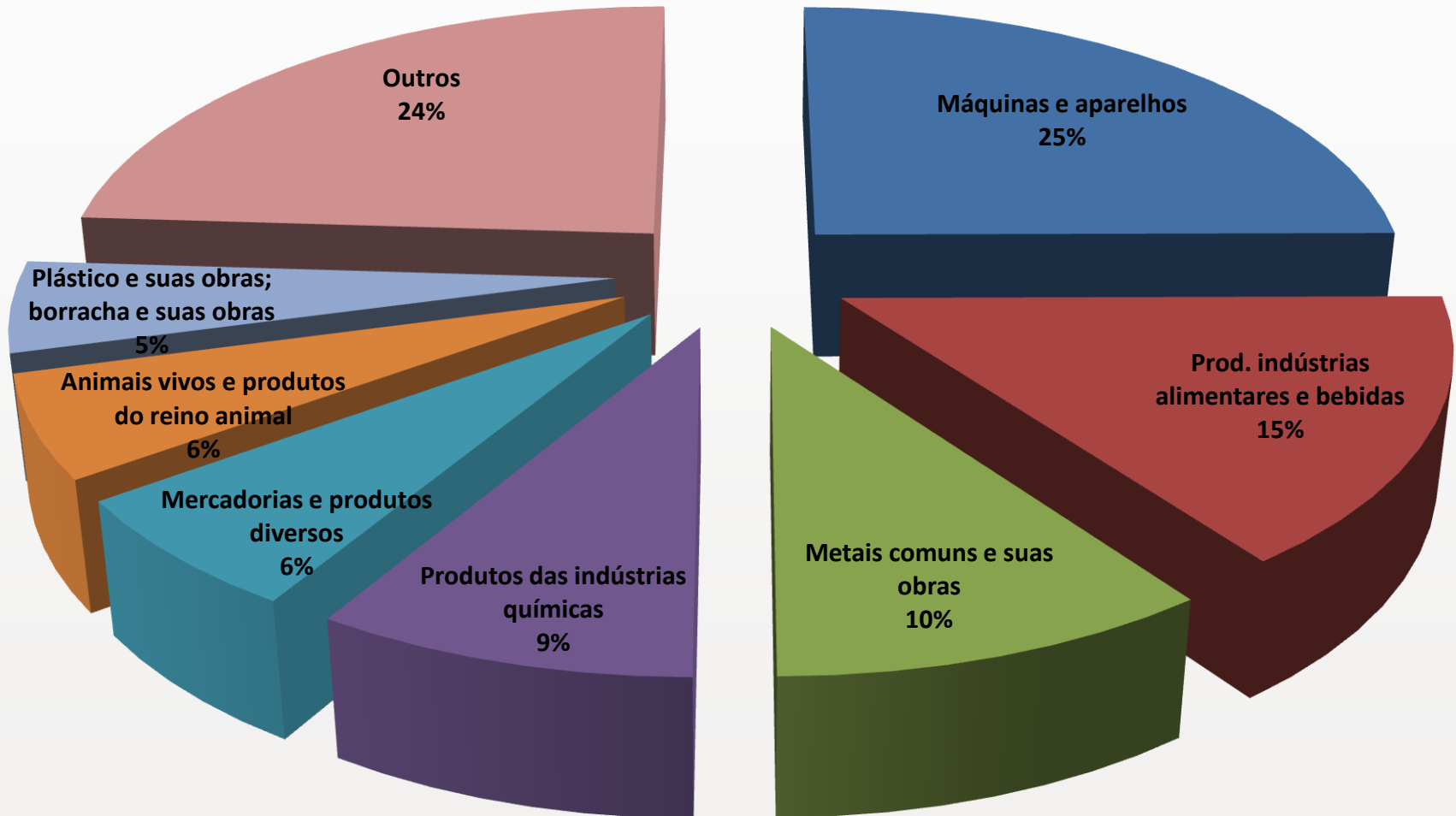
Unidade : Milhões de Euros

Trocas de Bens : Uma Década de Crescimento

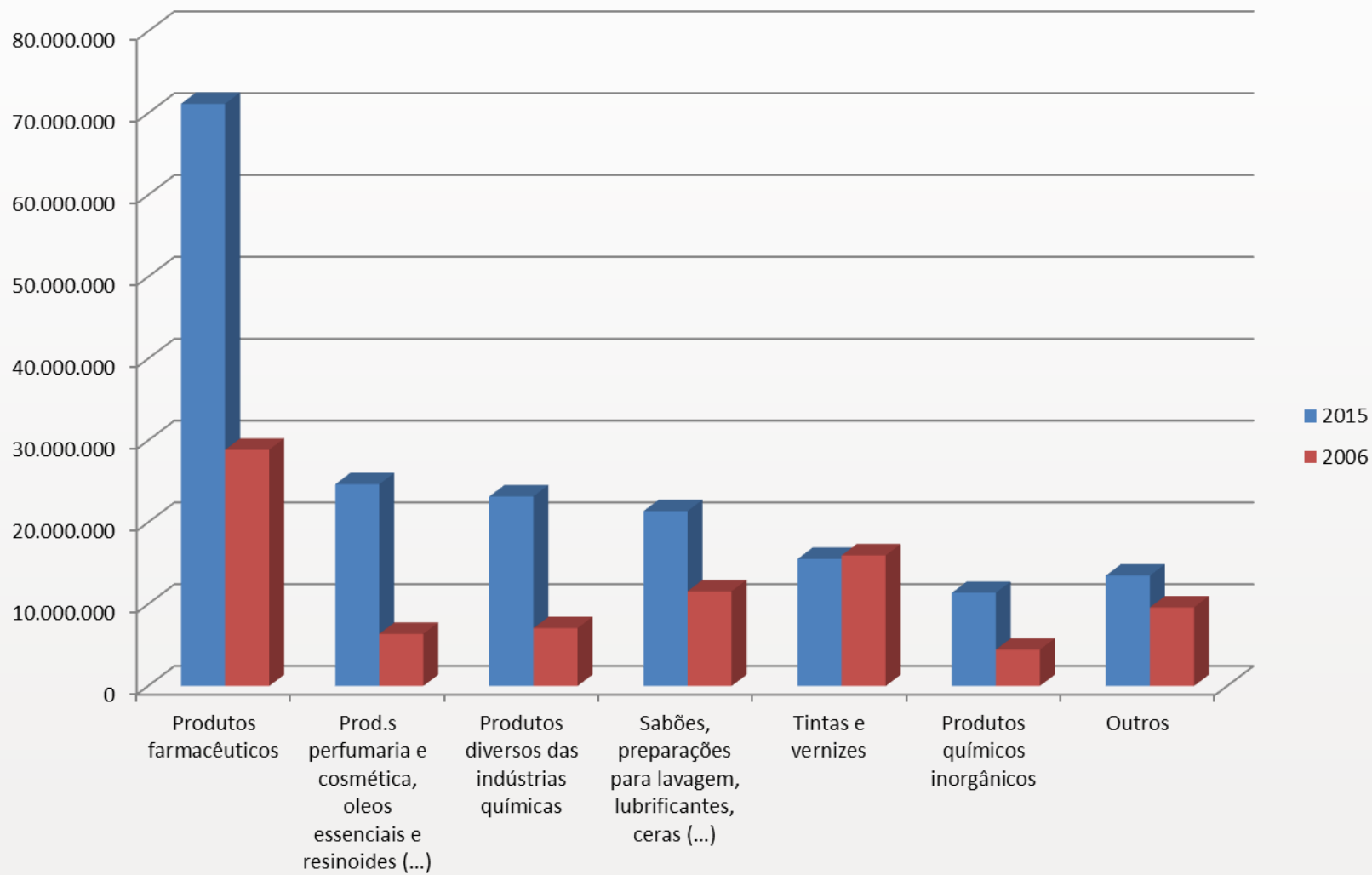
	2015	Var 2006
Total	2.101.778.360	74%
Máquinas e aparelhos	523.371.388	64%
Prod.s indústrias alimentares e bebidas	317.772.559	53%
Metais comuns e suas obras	210.308.182	63%
Produtos das indústrias químicas	180.789.722	115%
Mercadorias e produtos diversos	134.089.670	72%
Animais vivos e produtos do reino animal	121.837.720	404%
Plástico e suas obras; borracha e suas obras	109.015.760	141%
Pastas de madeira (..) papel ou cartão (..) e suas obras	69.706.403	76%
Material de transporte	65.512.286	-35%
Obras de pedra, gesso, cimento, (...): produtos cerâmicos; vidro e suas obras	63.198.448	66%
Instrumentos e aparelhos de ótica, (....) medida, controlo (...)médico-cirúrgicos	60.872.532	122%
Matérias têxteis e suas obras	59.199.735	71%
Gorduras e óleos animais ou vegetais	58.222.530	181%
Produtos do reino vegetal	39.507.364	329%
Produtos minerais	29.624.519	7%
Calçado, chapéus e artefactos de uso semelhante	26.249.827	185%
Madeira, carvão vegetal (...),cortiça e suas obras	19.277.201	110%
Peles, couros, peles com pelo e obras destas matérias	7.617.931	177%
Pérolas (..), pedras preciosas ou semipreciosas; metais preciosos (...); bijutaria;moedas	4.857.916	216%

Unidade : Milhões de Euros

Principais Mercadorias Exportadas por Portugal 2015



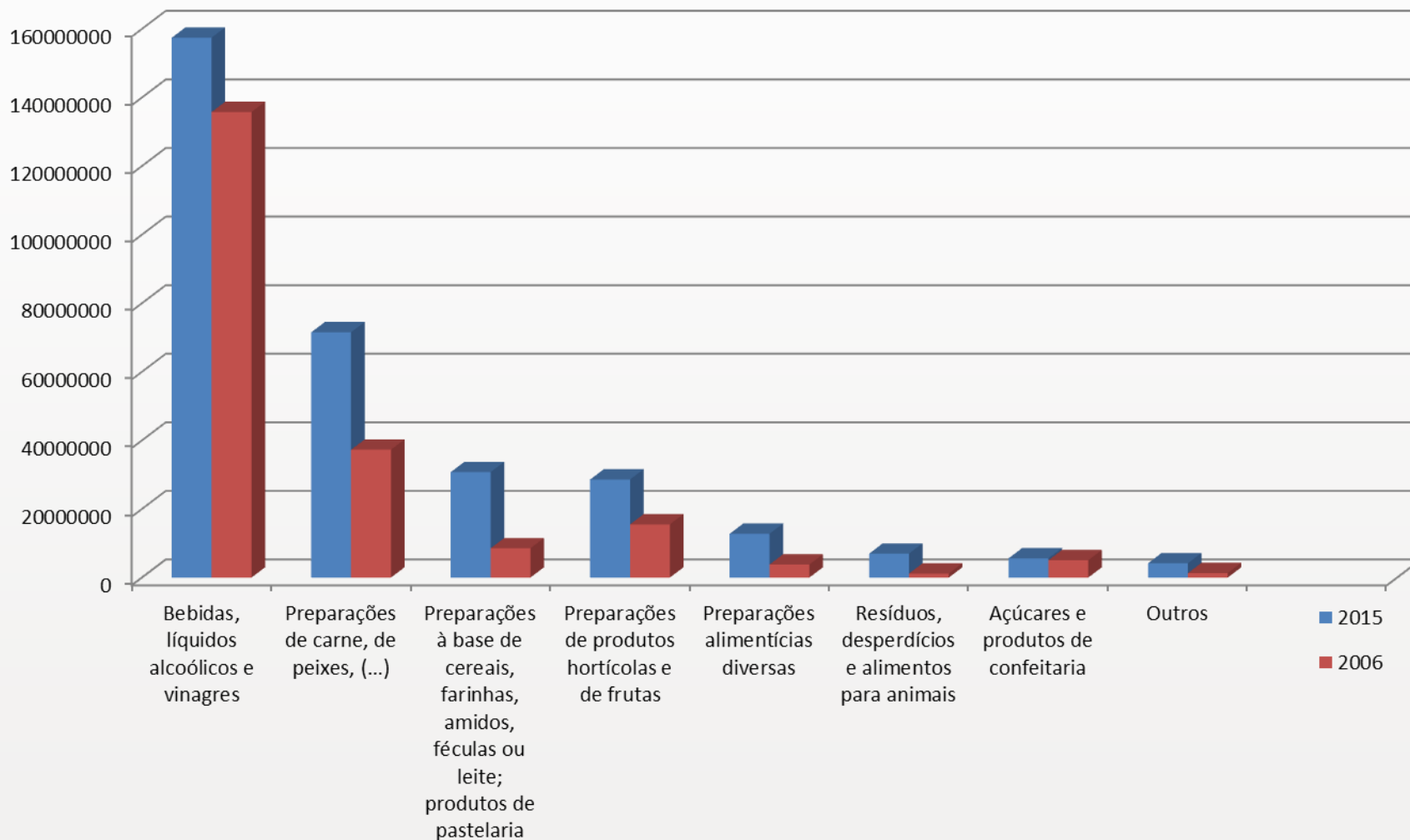
Principais Exportações das Ind.Químicas



Principais Exportações da Indústria Alimentar



BUREAU
VERITAS



Principais Produtos Exportados por Portugal 2015

Principais Produtos Exportados para Angola

	2014	2015	% Tot 15	Var % 15/14
2204 Vinhos de uvas frescas	95,4	72,8	3,5	-23,7
3004 Medicamentos, em doses ou acondicionados para venda a retalho	84,1	66,8	3,2	-20,5
9403 Outros móveis e suas partes	101,4	61,5	2,9	-39,3
1601 Enchidos e produtos semelhantes, de carne, miudezas ou sangue	67,0	53,7	2,6	-19,9
2203 Cervejas de malte	143,1	52,7	2,5	-63,2
7308 Construções e suas partes (etc) de ferro fundido, ferro/aço, exc prod pp 9406	105,2	52,5	2,5	-50,1
8537 Quadros, painéis e outros suportes, com >=2 aparelhos das pp 8535/36, etc	59,2	49,6	2,4	-16,3
8544 Fios e outros condutores, isolados p/ usos elétricos; cabos fibras óticas	53,0	43,1	2,0	-18,7
1507 Óleo de soja e respetivas frações, mesmo refinado, n/ quimicam. modificado	37,9	38,6	1,8	1,9
3923 Artigos de transporte ou de embalagem, rolhas, tampas, cápsulas, de plástico	36,4	31,8	1,5	-12,6
Sub - Total	782,7	523,2	24,9	--

Posição e Quota de Angola no Comércio Internacional Português de Bens

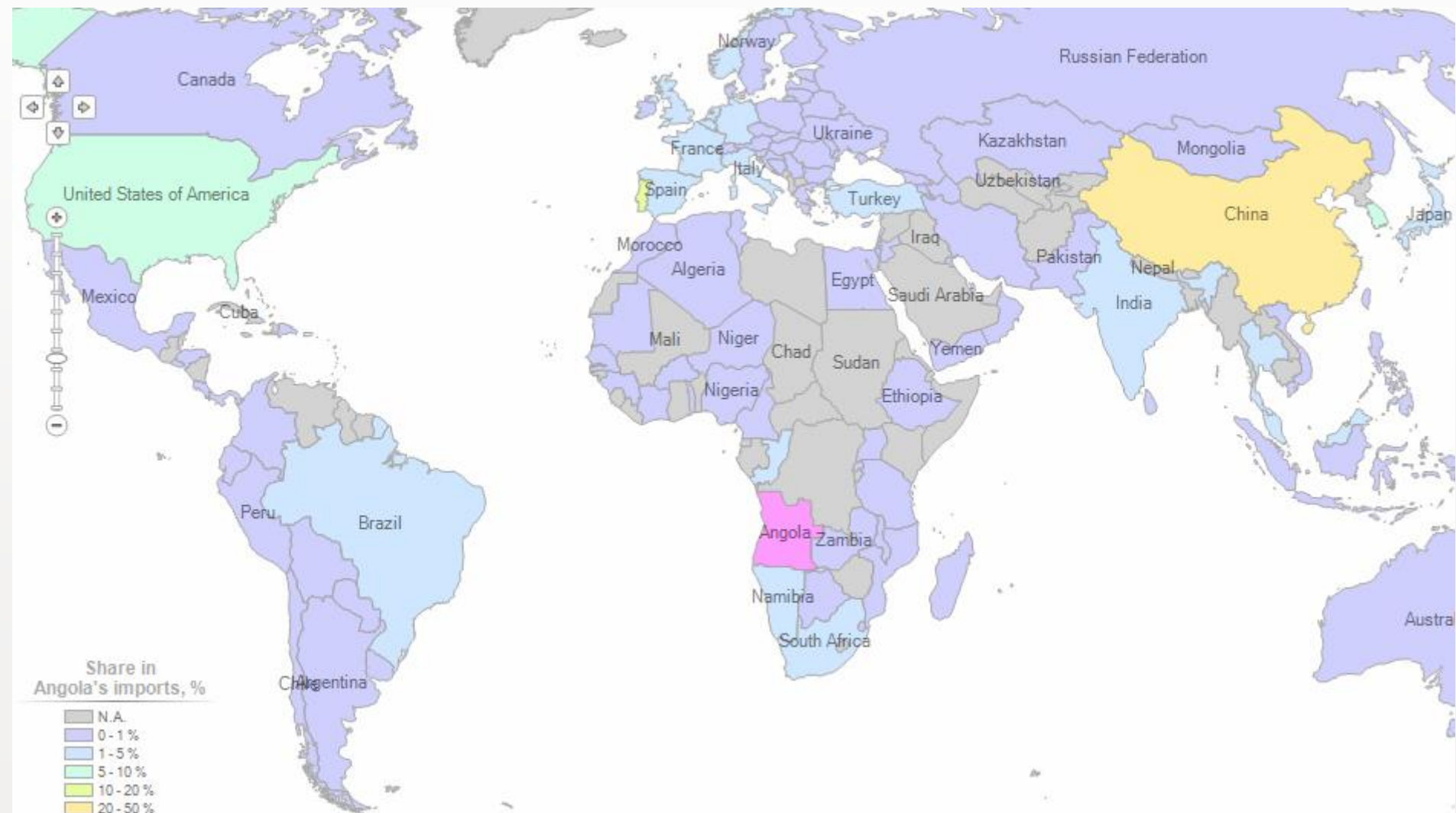
		2011	2012	2013	2014	2015	2016 janeiro
Angola como cliente de Portugal	Posição	4	4	4	4	6	9
	% Export.	5,44	6,61	6,58	6,60	4,21	2,61
Angola como fornecedor de Portugal	Posição	11	6	6	7	9	18
	% Import.	1,98	3,16	4,62	2,72	1,90	0,81

Posição e Quota de Portugal no Comércio Internacional de Bens de Angola

Posição e Quota de Portugal no Comércio Internacional de Bens de Angola

		2010	2011	2012	2013	2014
Portugal como cliente de Angola	Posição	8	8	6	5	6
	% Export. Angola	1,41	2,49	3,09	4,90	3,34
Portugal como fornecedor de Angola	Posição	1	1	2	1	2
	% Import. Angola	16,06	18,05	18,63	17,66	15,89

Mapa das Origens das Importações Angolanas (2014)



Principais Parceiros Comerciais de Angola (2010 -2014)

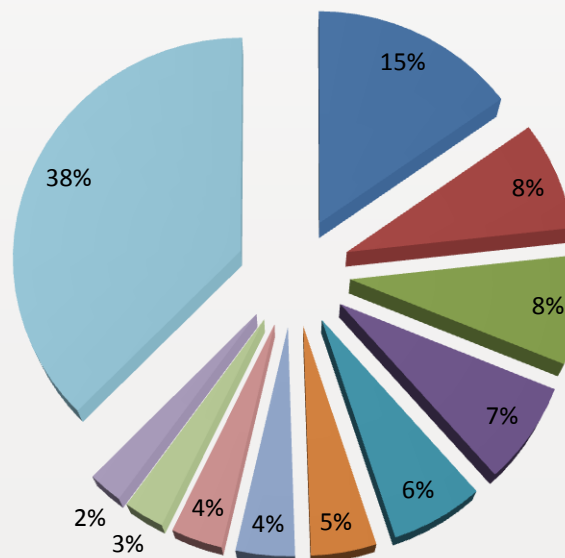
Parceiros Comerciais	% nas Importações de Angola 2014	Crescimento Importações 2010-2014 (%)	Ranking do Parceiro nas exportações mundiais	% do Parceiro nas exportações mundiais
Total:	100	14		
China	22.5	29	1	12.5
Portugal	15.9	14	51	0.3
EUA	7.7	9	2	8.7
Coreia	6.8	94	5	3.1
Brasil	4.8	8	24	1.2
África do Sul	4	9	40	0.5
França	3.9	1	7	3
Reino Unido	3.8	8	10	2.7

Principais Parceiros Comerciais de Angola (2010 -2014)

Parceiros Comerciais	Valor Importações 2014 (USD)	Saldo da Balança Comercial de Angola 2014	% nas Importações de Angola 2014	Crescimento Importações 2010-2014 (%)	% do Parceiro nas exportações mundiais
Total:	26.538.660			14	
Coreia	1.799.967	-1.650.113	6.8	94	5
Suazilândia	42.363	-42.363	0.2	77	138
Malásia	585.507	-583.577	2.2	52	22
Federação Russa	57.932	-57.856	0.2	51	11
Hong Kong, China	155.391	-137.161	0.6	49	9
China	5.975.307	25.130.708	22.5	29	1
Japão	304.676	249.594	1.1	27	4
Marrocos	82.425	-82.425	0.3	27	70
Turquia	287.735	-282.771	1.1	24	31
México	43.658	-43.516	0.2	20	15
Singapore	786.173	-680.746	3	20	14
Tailândia	282.295	40.825	1.1	18	23
Israel	73.447	-73.292	0.3	17	49
Portugal	4.218.147	-2.086.368	15.9	14	51

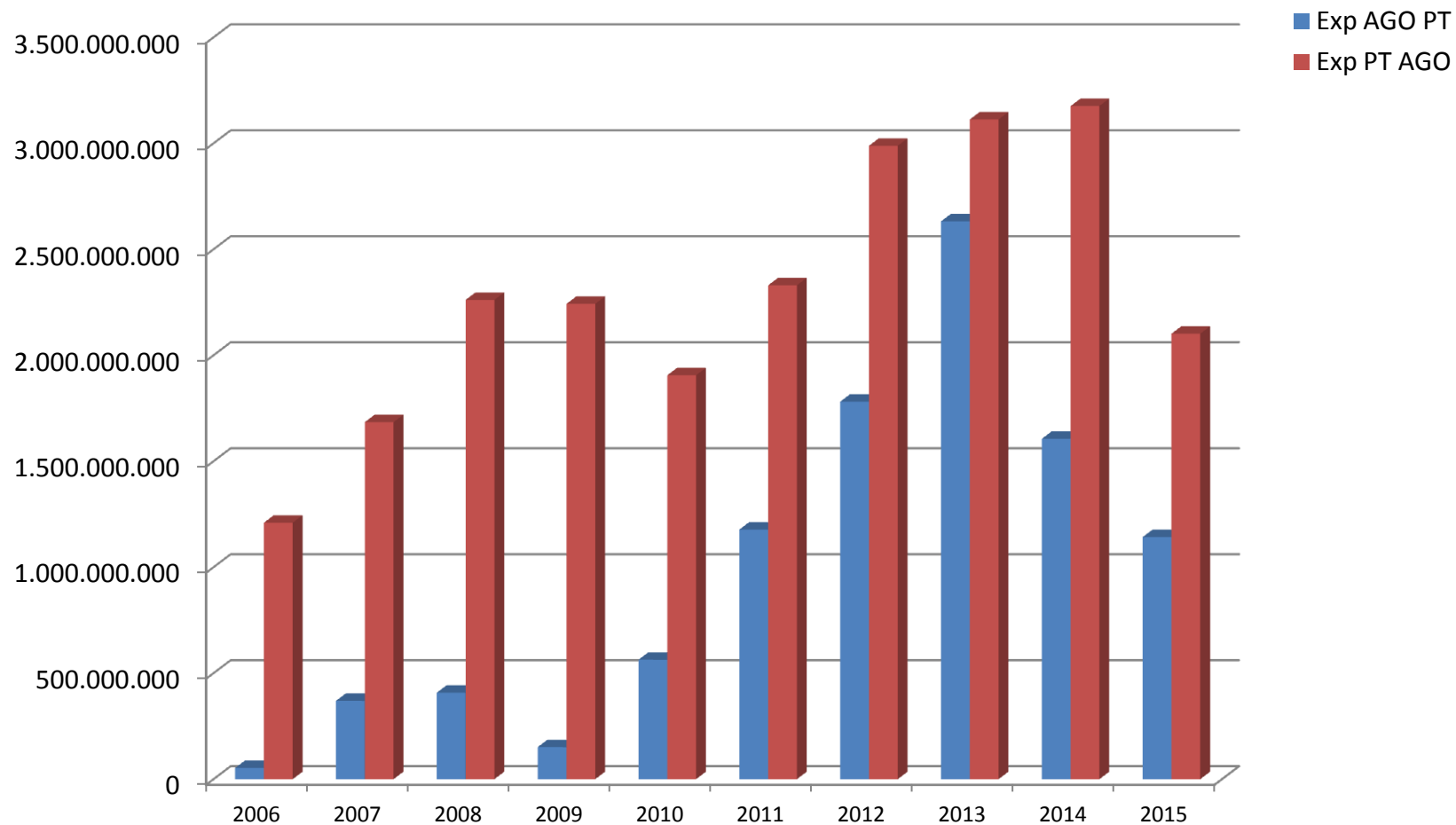
Principais Categorias de Produtos Importados por Angola (2014)

	Produtos	Valor (USD)	Crescimento Anual 2010-2014)
TOTAL		26538660	14
'84	Maquinas e Equipamentos	4025048	10
'87	Veículos e suas partes	2141774	18
'85	Equipamento Electrico e electrónico	2117964	11
'89	Navios, barcos	1954118	17
'73	Artigos de ferros e aço	1704147	7
'94	Mobiliários	1195478	27
'27	Minerais	1076331	10
'02	Carne e Produtos de Carne	940491	15
'39	Artigos de Plastico	744284	22
'22	Bebidas	633740	7
	Outros	10005285	



- '84 Maquinas e Equipamentos
- '87 Veículos e suas partes
- '85 Equipamento Electrico e electrónico
- '89 Navios, barcos
- '73 Artigos de ferros e aço
- '94 Mobiliários
- '27 Minerais
- '02 Carne e Produtos de Carne
- '39 Artigos de Plastico
- '22 Bebidas
- '22 Outros

Trocas de Bens : Uma Década de Crescimento



Fontes:

<https://www.ine.pt/>

<http://www.portugalglobal.pt/>

<http://www.intracen.org/itc/market-info-tools/trade-statistics/>

Muito Obrigada!

liliana.louro@pt.bureauveritas.com



Move Forward with Confidence